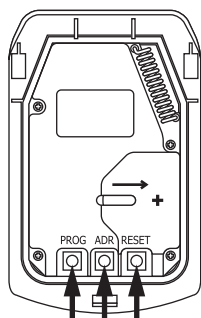



Les Astuces du Technicien

Enregistrer le Clavier Radio sur un Moteur Tubulaire RTS



PROG : Programmation

ADR : Changement du protocole radio

RESET : Première utilisation

DIGICODE RTS

Réveiller le moteur concerné par un appui de 3 secondes sur PROG au dos de la télécommande individuelle déjà attribuée au moteur, puis:



Arrière de la télécommande RTS

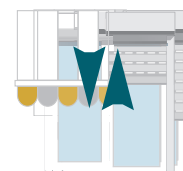
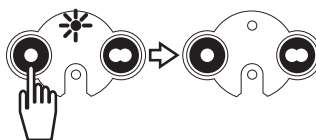
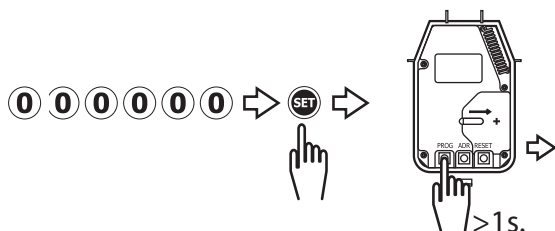


Bref mouvement ok

Enregistrer la première touche du clavier radio :

-Taper sur le clavier

000 000 + SET (appui bref) + PROG pendant 1s + sélectionner la première touche (le volet réagit par un mouvement de montée/descente).



Bref mouvement ok



Vous souhaitez en savoir plus...

- Formation en salle : "Les solutions radio".
- Service client : 0 820 374 374 0,12€/min

somfy