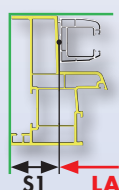
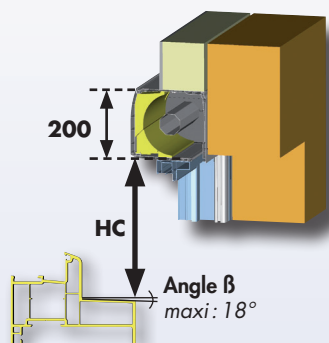


## IMPLANTATIONS

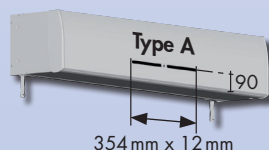
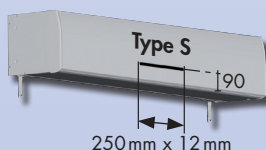


à gauche S1  
à droite S2

Surlongueur mini et maxi		
Côté	Moteur	Opposé moteur
S mini	15	10
S maxi	183	183

### Découpe de ventilation (DEV)

LA mini	Nombre de découpes	
	1	2
Type S	500	900
Type A	612	1090

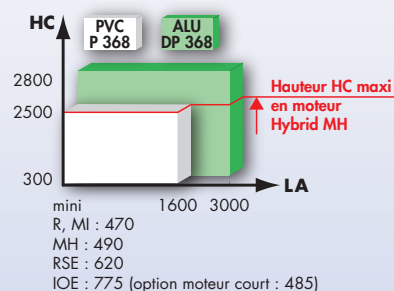


## DIMENSIONS

### Tabliers ALU DP 368 et PVC P 368


#### Manœuvres :

R  
MI, MH  
IOE, RSE



### Tabliers et types lame finale

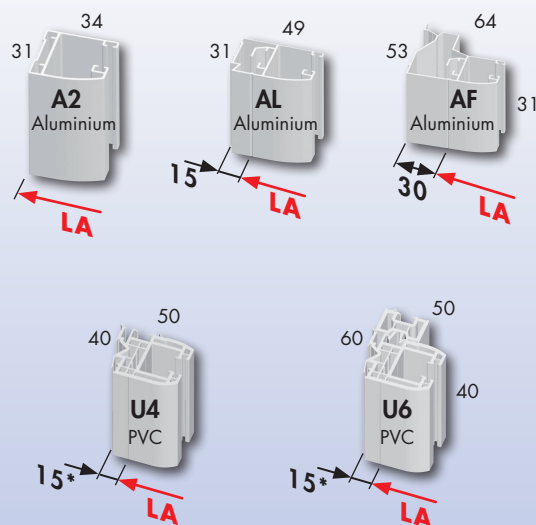
DP 368 P 368



N = non désignée  
D = désignée côté intérieur  
E = LF 8x34 (option)

Unité de mesures : millimètre

## COULISSES



\*30 avec élargisseur ELA

## OPTIONS

### Manœuvres

- **R** : radio secteur, protocole Bubendorff (base tarifaire)
- **MH** : Hybrid radio/filaire, protocole Bubendorff, sans inverseur
- **MI** : filaire secteur, protocole Bubendorff, avec ou sans inverseur
- **IOE** : radio secteur IO, protocole IO, livré avec télécommande Smoove  
Option sans télécommande
- **RSE** : radio secteur RS 100, protocole IO, livré avec télécommande Smoove  
Option sans télécommande

### Options Moteurs radio Bubendorff

- **Emetteur supplémentaire** : commande groupée, maxi 4 par volet
- **Horloge 4 canaux** : commande groupée et programmation horaire

### Option Moteurs radio avec compatibilité domotique

- **Delta Dore X3D** : livré avec télécommande Tyxia 2330  
Option sans télécommande

### Options diverses

- **Teintes nuancier élargi** : pour encadrement (coulisses et lame finale) aluminium

### Option caisson :

- **Découpe de ventilation** (Type S ou A, nombre : 1 ou 2)
- **Renfort**
- **Isolation acoustique**

