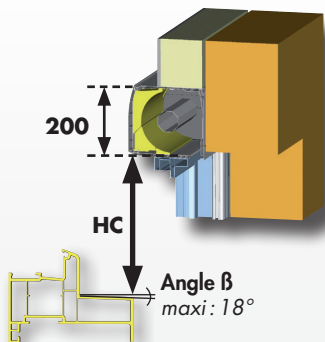
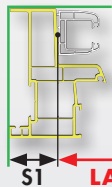
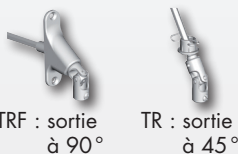
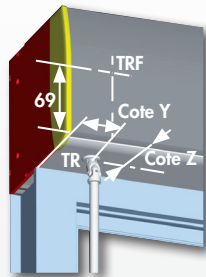


IMPLANTATIONS



TREUIL TR / TRF



à gauche S1
à droite S2

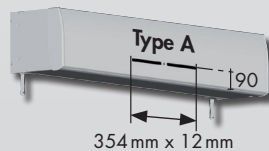
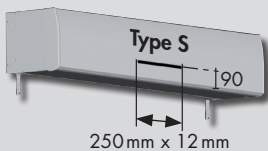
Cote	Y	Z
Mini	18	45
Maxi	S-12	130

Surlongueur mini et maxi		
Côté manœuvre	TRx SA	Opposé
S mini	30	10
S maxi	183	183

TRx : TR, TRD, TRF

Découpe de ventilation (DEV)

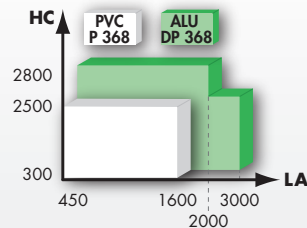
LA mini	Nombre de découpes	
	1	2
Type S	500	900
Type A	612	1090



DIMENSIONS

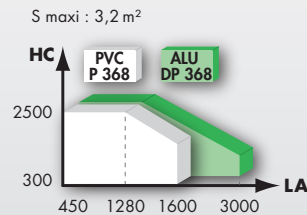
Tabliers ALU DP 368 et PVC P 368

Manœuvre : Treuil

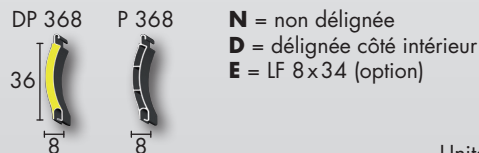


Tabliers ALU DP 368 et PVC P 368

Manœuvre : Sangle



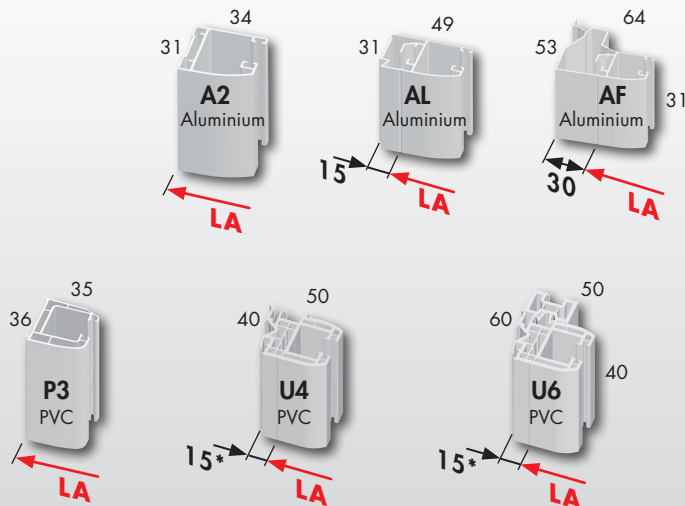
Tabliers et types lame finale



N = non déignée
D = déignée côté intérieur
E = LF 8x34 (option)

Unité de mesures : millimètre

COULISSES



*30 avec élargisseur ELA

OPTIONS

Manœuvres

- **TR** : treuil, sortie de caisson en sous-face (base tarifaire)
- **TRD** : treuil, sortie de caisson déportée en sous-face
- **TRF** : treuil, sortie de caisson en façade
- **SA** : sangle

Options diverses

- **Teintes nuancier élargi** : pour encadrement (coulisses et lame finale) aluminium

Option caisson :

- **Découpe de ventilation** (Type S ou A, nombre : 1 ou 2)
- **Renfort**
- **Isolation acoustique**

