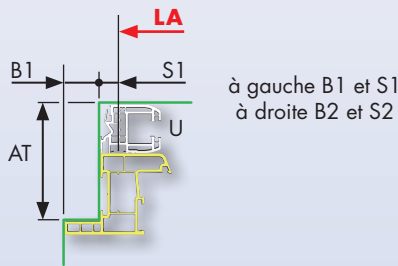
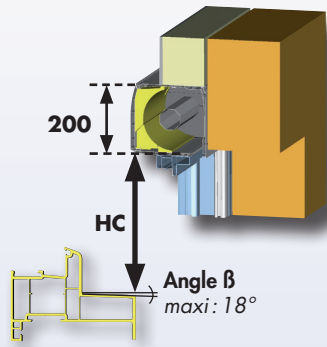


## IMPLANTATIONS



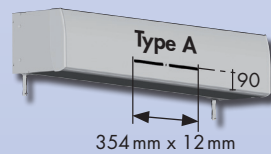

| Découpes - Surlongueur - Position sortie de caisson |               |
|-----------------------------------------------------|---------------|
| AT mini / maxi                                      | 0 ou 75 à 185 |
| B pose applique                                     | 5 ou 10 à 85  |
| B pose tunnel                                       | 12 à 85       |
| S pose applique                                     | 15 à 150      |
| S pose tunnel                                       | 15 ou 30      |

B + S ≥ 27

Détails des différentes configurations réalisables, voir Guide Professionnel

### Décope de ventilation (DEV)

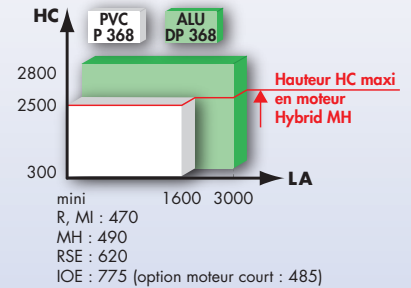
| LA mini | Nombre de découpes |      |
|---------|--------------------|------|
|         | 1                  | 2    |
| Type S  | 500                | 900  |
| Type A  | 612                | 1090 |



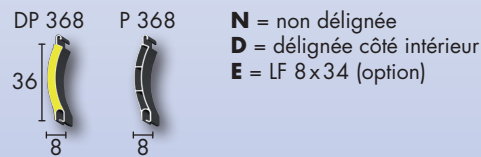
## DIMENSIONS

Tabliers ALU DP 368 et PVC P 368

Manœuvres :  
R  
MI, MH  
IOE, RSE




Tabliers et types lame finale



Unité de mesures : millimètre

## COULISSES



\*30 avec élargisseur ELA

## OPTIONS

### Manœuvres

- **R** : radio secteur, protocole Bubendorff (base tarifaire)
- **MH** : Hybrid radio/filaire, protocole Bubendorff, sans inverseur
- **MI** : filaire secteur, protocole Bubendorff, avec ou sans inverseur
- **IOE** : radio secteur IO, protocole IO, livré avec télécommande Smoove Option sans télécommande
- **RSE** : radio secteur RS 100, protocole IO, livré avec télécommande Smoove Option sans télécommande

### Options Moteurs radio Bubendorff

- **Emetteur supplémentaire** : commande groupée, maxi 4 par volet
- **Horloge 4 canaux** : commande groupée et programmation horaire

### Option Moteurs radio avec compatibilité domotique

- **Delta Dore X3D** : livré avec télécommande Tyxia 2330 Option sans télécommande

### Options diverses

- **Teintes nuancier élargi** : pour encadrement (coulisses et lame finale) aluminium

### Option caisson :

- **Décope de ventilation** (Type S ou A, nombre : 1 ou 2)
- **Renfort**
- **Isolation acoustique**

V/N° cpte \_\_\_\_\_ Nom : \_\_\_\_\_

V/Réf. : \_\_\_\_\_ Page N° \_\_\_\_ / \_\_\_\_

**Cadre réservé à Bubendorff**

N° de commande : \_\_\_\_\_

**BUBENDORFF**

Bon de commande

**BLOC R Th iD2**

Gamme **ID®**

Symbole  : à cocher impérativement - Une seule version par bon de commande.

Octobre 2018

| Tablier                                   | Teintes                                                                                                                                               |  | Caisson                                                                                                                                                                                                |  |  |  |  |                                                                                                                                                    |  |  |  |  |  |  |                                                                                                                                                  |  |  |  |  |  |  |
|-------------------------------------------|-------------------------------------------------------------------------------------------------------------------------------------------------------|--|--------------------------------------------------------------------------------------------------------------------------------------------------------------------------------------------------------|--|--|--|--|----------------------------------------------------------------------------------------------------------------------------------------------------|--|--|--|--|--|--|--------------------------------------------------------------------------------------------------------------------------------------------------|--|--|--|--|--|--|
| Aluminium<br><input type="radio"/> DP 368 | <b>Tablier et lame finale</b><br>Nuancier standard<br><table border="1"><tr><td> </td><td> </td><td> </td><td> </td><td> </td><td> </td></tr></table> |  |                                                                                                                                                                                                        |  |  |  |  | <b>Coulisses</b><br>Nuancier standard / Plaxage<br><table border="1"><tr><td> </td><td> </td><td> </td><td> </td><td> </td><td> </td></tr></table> |  |  |  |  |  |  | <b>Caisson</b><br>Nuancier standard / Plaxage<br><table border="1"><tr><td> </td><td> </td><td> </td><td> </td><td> </td><td> </td></tr></table> |  |  |  |  |  |  |
|                                           |                                                                                                                                                       |  |                                                                                                                                                                                                        |  |  |  |  |                                                                                                                                                    |  |  |  |  |  |  |                                                                                                                                                  |  |  |  |  |  |  |
|                                           |                                                                                                                                                       |  |                                                                                                                                                                                                        |  |  |  |  |                                                                                                                                                    |  |  |  |  |  |  |                                                                                                                                                  |  |  |  |  |  |  |
|                                           |                                                                                                                                                       |  |                                                                                                                                                                                                        |  |  |  |  |                                                                                                                                                    |  |  |  |  |  |  |                                                                                                                                                  |  |  |  |  |  |  |
| PVC<br><input type="radio"/> P 368        | Sous-lame finale<br><table border="1"><tr><td> </td><td> </td><td> </td><td> </td><td> </td><td> </td></tr></table>                                   |  |                                                                                                                                                                                                        |  |  |  |  | Nuancier élargi ALU<br><table border="1"><tr><td> </td><td> </td><td> </td><td> </td><td> </td><td> </td></tr></table>                             |  |  |  |  |  |  | Plaxage face extérieure uniquement <input type="checkbox"/>                                                                                      |  |  |  |  |  |  |
|                                           |                                                                                                                                                       |  |                                                                                                                                                                                                        |  |  |  |  |                                                                                                                                                    |  |  |  |  |  |  |                                                                                                                                                  |  |  |  |  |  |  |
|                                           |                                                                                                                                                       |  |                                                                                                                                                                                                        |  |  |  |  |                                                                                                                                                    |  |  |  |  |  |  |                                                                                                                                                  |  |  |  |  |  |  |
|                                           |                                                                                                                                                       |  | <input type="checkbox"/> Face extérieure alu ( <i>Teinte coulisses alu</i> )<br>Option autre teinte<br><table border="1"><tr><td> </td><td> </td><td> </td><td> </td><td> </td><td> </td></tr></table> |  |  |  |  |                                                                                                                                                    |  |  |  |  |  |  |                                                                                                                                                  |  |  |  |  |  |  |
|                                           |                                                                                                                                                       |  |                                                                                                                                                                                                        |  |  |  |  |                                                                                                                                                    |  |  |  |  |  |  |                                                                                                                                                  |  |  |  |  |  |  |
|                                           |                                                                                                                                                       |  | <input type="checkbox"/> Profil HT type N                                                                                                                                                              |  |  |  |  |                                                                                                                                                    |  |  |  |  |  |  |                                                                                                                                                  |  |  |  |  |  |  |
|                                           |                                                                                                                                                       |  | <input type="checkbox"/> Profil HT type R                                                                                                                                                              |  |  |  |  |                                                                                                                                                    |  |  |  |  |  |  |                                                                                                                                                  |  |  |  |  |  |  |

| Options Moteurs Radio Bubendorff R, MH                                                                 |  |                                                                                                 | Option Sans télécommande pour Moteurs Radio IOE, RSE, X3D | Livraison                                                                                               |                          |                                                                                                                                                                 |  |  |
|--------------------------------------------------------------------------------------------------------|--|-------------------------------------------------------------------------------------------------|-----------------------------------------------------------|---------------------------------------------------------------------------------------------------------|--------------------------|-----------------------------------------------------------------------------------------------------------------------------------------------------------------|--|--|
| <b>Emetteur supplémentaire</b><br><table border="1"><tr><td> </td></tr></table><br><i>Nombre total</i> |  | <b>Horloge 4 canaux</b><br><table border="1"><tr><td> </td></tr></table><br><i>Nombre total</i> |                                                           | <b>Compatibilité domotique Delta Dore X3D</b><br><input type="checkbox"/><br><i>Moteur R uniquement</i> | <input type="checkbox"/> | <input type="checkbox"/> Désactivation de la livraison au plus tôt pour une livraison souhaitée semaine <table border="1"><tr><td> </td><td> </td></tr></table> |  |  |
|                                                                                                        |  |                                                                                                 |                                                           |                                                                                                         |                          |                                                                                                                                                                 |  |  |
|                                                                                                        |  |                                                                                                 |                                                           |                                                                                                         |                          |                                                                                                                                                                 |  |  |
|                                                                                                        |  |                                                                                                 |                                                           |                                                                                                         |                          |                                                                                                                                                                 |  |  |

**Options Moteurs Filaire Bubendorff MI :**     Inverseur Legrand *Inverseur Hager par défaut*     Sans inverseur

| Repère<br>10 caractères<br>maxi | Nbre | Dimensions    |               |  |    |    |    |                   | Coulisses |                   |                       |      | LAT  | Manœuvre |             | Caisson |        |  |  | Type LF |
|---------------------------------|------|---------------|---------------|--|----|----|----|-------------------|-----------|-------------------|-----------------------|------|------|----------|-------------|---------|--------|--|--|---------|
|                                 |      | Largeur<br>LA | Hauteur<br>HC |  | AT | B1 | B2 | Surlong.<br>S1 S2 |           | Type<br>G D β ELA | 2 volets<br>1 caisson | Type | Côté | Type     | DEV<br>Nbre | Renfort | iso AC |  |  |         |
| Par défaut, nous fabriquons :   |      |               |               |  |    |    |    |                   |           |                   |                       |      |      |          |             |         |        |  |  |         |
|                                 |      |               |               |  |    |    |    |                   |           |                   |                       |      |      |          |             |         |        |  |  |         |
|                                 |      |               |               |  |    |    |    |                   |           |                   |                       |      |      |          |             |         |        |  |  |         |
|                                 |      |               |               |  |    |    |    |                   |           |                   |                       |      |      |          |             |         |        |  |  |         |
|                                 |      |               |               |  |    |    |    |                   |           |                   |                       |      |      |          |             |         |        |  |  |         |
|                                 |      |               |               |  |    |    |    |                   |           |                   |                       |      |      |          |             |         |        |  |  |         |
|                                 |      |               |               |  |    |    |    |                   |           |                   |                       |      |      |          |             |         |        |  |  |         |
|                                 |      |               |               |  |    |    |    |                   |           |                   |                       |      |      |          |             |         |        |  |  |         |
|                                 |      |               |               |  |    |    |    |                   |           |                   |                       |      |      |          |             |         |        |  |  |         |
|                                 |      |               |               |  |    |    |    |                   |           |                   |                       |      |      |          |             |         |        |  |  |         |
|                                 |      |               |               |  |    |    |    |                   |           |                   |                       |      |      |          |             |         |        |  |  |         |
|                                 |      |               |               |  |    |    |    |                   |           |                   |                       |      |      |          |             |         |        |  |  |         |
|                                 |      |               |               |  |    |    |    |                   |           |                   |                       |      |      |          |             |         |        |  |  |         |

Côtés gauche ou droit: toujours vus de l'intérieur - Mesures: exprimées en mm - Tolérances de fabrication: +/- 2 mm

| Cadre réservé au client                     |                                                     |
|---------------------------------------------|-----------------------------------------------------|
| Observations<br><br>Référence devis : _____ | Date : ____ / ____ / ____<br><br>Signature / cachet |

Conditions générales de vente: voir contrat de vente RCO 0001 ou consultables sur [www.bubendorff.com](http://www.bubendorff.com)

BUBENDORFF SAS - société au capital social de 1.297.155 € - 41 rue de Lectoure - CS 80210 - 68306 SAINT-LOUIS Cedex - FRANCE -

SIREN 334 192 903. R.C.S. Mulhouse B 334 192 903. - N° TVA CEE : FR 10 334 192 903. - [www.bubendorff.com](http://www.bubendorff.com)