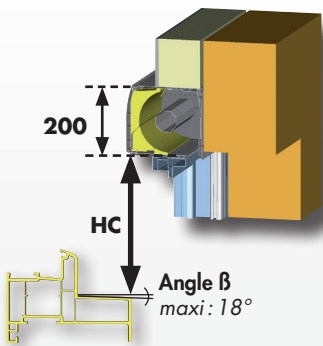
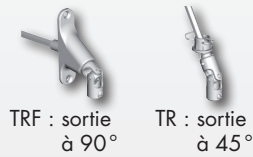
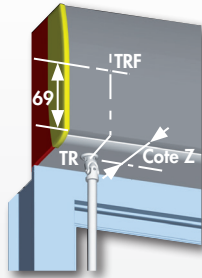


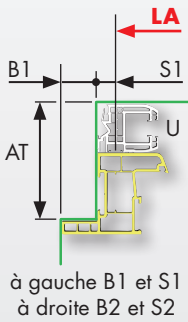
IMPLANTATIONS



TREUIL TR / TRF / TRE



Cote Z		
Manœuvre	TRx SA	TREx
Mini	45	45
Maxi	100	72



à gauche B1 et S1
à droite B2 et S2

Découpes - Surlongueur - Position sortie de caisson			
Côté manœuvre	TRx SA	TREx	Opposé
AT mini / maxi	0 ou 75 à 185	75 à 121	0 ou 75 à 185
B pose applique	5 ou 10 à 85	35 à 85	5 ou 10 à 85
B pose tunnel		12 à 85	
S pose applique	30 à 150	15 à 150	
S pose tunnel	30	15 ou 30	


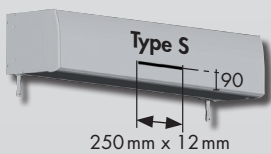
B + S ≥ 42

Détails des différentes configurations réalisables, voir Guide Professionnel

TRx : TR, TRD, TRF - TREx : TRE, TRED

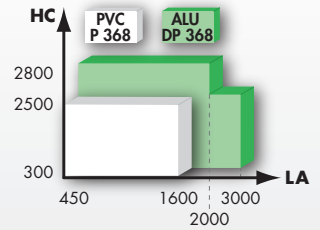
Découpe de ventilation (DEV)

LA mini	Nombre de coupes	
	1	2
Type S	500	900
Type A	612	1090

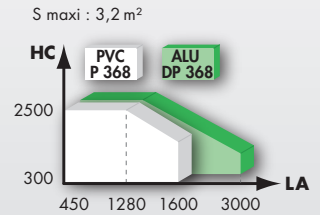


DIMENSIONS

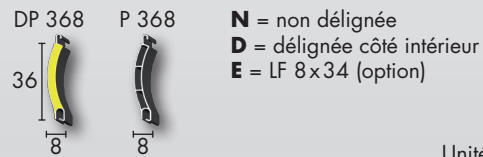
Tabliers ALU DP 368 et PVC P 368
Manœuvre : Treuil



Tabliers ALU DP 368 et PVC P 368
Manœuvre : Sangle

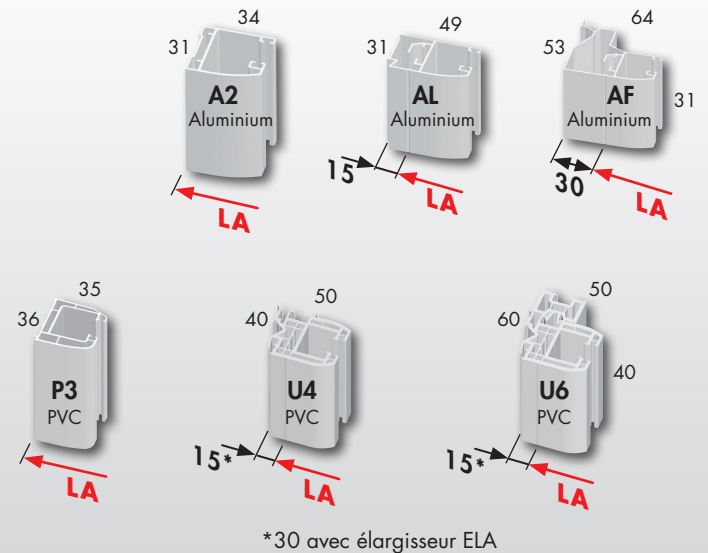


Tabliers et types lame finale



Unité de mesures : millimètre

COULISSES



*30 avec élargisseur ELA

OPTIONS

Manœuvres

- **TR** : treuil, sortie de caisson en sous-face (base tarifaire)
- **TRD** : treuil, sortie de caisson déportée en sous-face
- **TRF** : treuil, sortie de caisson en façade
- **TRE** : treuil décalé, sortie de caisson en sous-face
- **TRED** : treuil décalé, sortie de caisson déportée en sous-face
- **SA** : sangle

Options diverses

- **Teintes nuancier élargi** : pour encadrement (coulisses et lame finale) aluminium

Option caisson :

- **Découpe de ventilation** (Type S ou A, nombre : 1 ou 2)
- **Renfort**
- **Isolation acoustique**

V/N° cpte _____ Nom : _____

V/Réf. : _____ Page N° ___ / ___

Cadre réservé à Bubendorff

N° de commande : _____



Bon de commande

BLOC R Th NELTO

Symbole ○ : à cocher impérativement - Une seule version par bon de commande.

Octobre 2018

Tablier Aluminium <input type="radio"/> DP 368 PVC <input type="radio"/> P 368	Teintes Tablier et lame finale Nuancier standard _____	Caisson Nuancier standard / Plaxage _____ Plaxage face extérieure uniquement <input type="checkbox"/>	Coulisses Nuancier standard / Plaxage _____ Nuancier élargi ALU _____	Sous-lame finale _____	Caisson <input type="checkbox"/> Face extérieure alu (Teinte coulisses alu) <input type="checkbox"/> Profil HT type N <input type="checkbox"/> Profil HT type R
---	---	---	--	----------------------------------	--

Livraison

Désactivation de la livraison au plus tôt pour une livraison souhaitée semaine _____

Repère 10 caractères maxi	Nbre	Dimensions						Coulisses				LAT 2 volets 1 caisson	Manœuvre			Caisson				Type LF
		Largeur LA	Hauteur HC	AT	B1	B2	Surlong. S1 S2	Type G D	β	ELA	Type		Côte	HT	Côte Z	Type DEV	Nbre	Renfort	Iso AC	
Par défaut, nous fabriquons :													1300			sans sans				

Côtés gauche ou droit: toujours vus de l'intérieur - Mesures: exprimées en mm - Tolérances de fabrication: +/- 2 mm

Cadre réservé au client

Observations

Date : ___ / ___ / ___

Signature / cachet

Référence devis : _____

Conditions générales de vente: voir contrat de vente RCO 0001 ou consultables sur www.bubendorff.com

BUBENDORFF SAS - société au capital social de 1.297.155 € - 41 rue de Lectoure - CS 80210 - 68306 SAINT-LOUIS Cedex - FRANCE -

SIREN 334 192 903. R.C.S. Mulhouse B 334 192 903. - N° TVA CEE : FR 10 334 192 903. - www.bubendorff.com