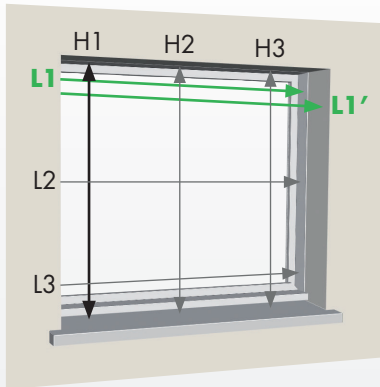


PRISES DE COTES

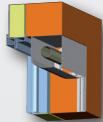


Pose sous linteau

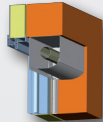
LA = mini (L1, L1', L2, L3)

HB = mini (H1, H2, H3) - 5

Enroulement intérieur



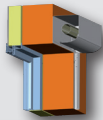
Enroulement extérieur



Pose en façade

LA = maxi (L1, L2, L3) + 90*


HB = maxi (H1, H2, H3) + h



Enroulement extérieur

* Par rapport à l'arête brute (DTU 34.4)

Manœuvre treuil



DIMENSIONS

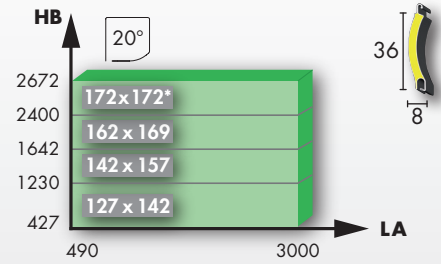
Tablier ALU DP 368

Caisson profilé

Manœuvres :

Treuil TR,

Treuil TRD



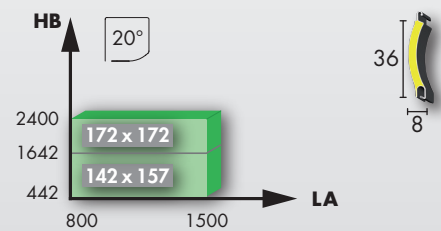
* disponible courant 2^{ème} trimestre 2018

Tablier ALU DP 368

Caisson profilé

Manœuvre :

Tirage Direct TD



Position serrure :

h 172 : à 900 mm du bas

h 142 : au-dessus de la lame finale



XXX taille caisson h x p - Unité de mesures : millimètre

TABLIERS, COULISSES, IMPLANTATIONS

Enroulement	intérieur		extérieur	
	Implantation N° 1	N° 2	N° 3	N° 4
Fixation				
Coulisses				
Manœuvre treuil	✓	✓	✓	✓
Manœuvre tirage direct	✓	✓	✓	

OPTIONS

Manœuvres

- **TR** : treuil (base tarifaire)
(TO : HT= 1400 par défaut, ou 2300)
- **TRD** : treuil déporté
(TO : HT= 1400 par défaut, ou 2300)
- **TD** : tirage direct

Options diverses

- **Teintes nuancier élargi** : pour encadrement (caisson, coulisses et lame finale) aluminium
- **Caisson : uniformisation des tailles** (142, 162, 172)

